



AT 520 ALUMINIUM-HAUSEINGANGSTÜR




EIGENSCHAFTEN


| | | |
|--|---------------------|--|
|  | Wärmedämmung | bis $U_b = 0,80 \text{ W/(m}^2\text{K)}$ |
|  | Schallschutz | bis 32 dB |
|  | Sicherheit | bis RC2 |
|  | Verriegelung | Mehrfach-Verriegelung |
|  | Bautiefe | 93 mm |



Innen profiliert
Außen kantig



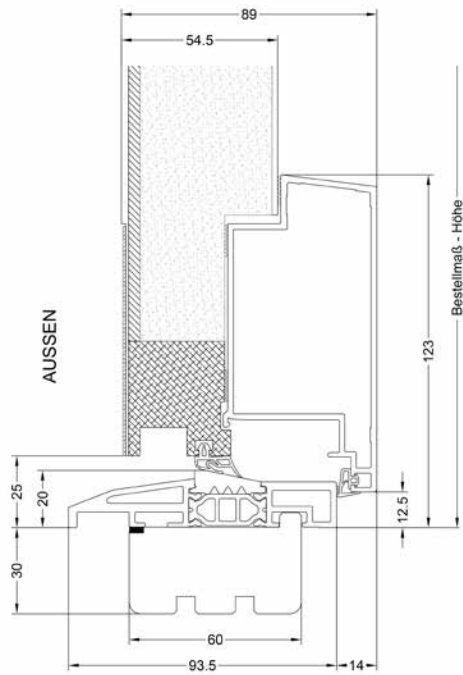
Füllungsaufbau mit Dehneinlage
für ausgezeichnete Klimastabilität



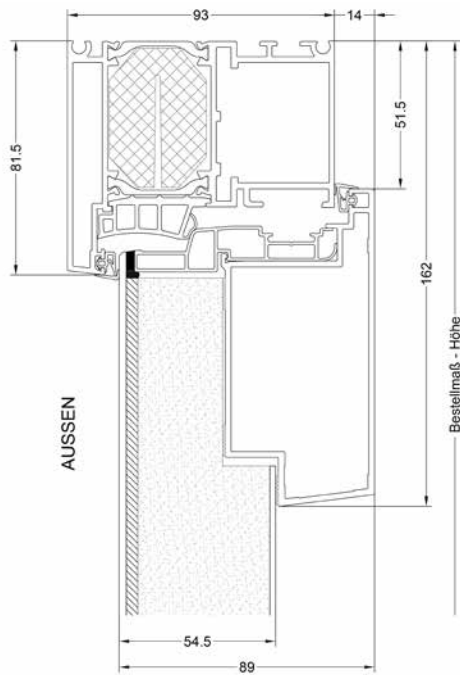
5-fach Verriegelung im Standard
für höchste Sicherheit

Schnitte

Schnitt unten



Schnitt seitlich, oben



SA
Bestellnr: S0001



SG
Bestellnr: S0003



AD
Bestellnr: A0002



SP
Bestellnr: S0007

Weitere Modelle finden Sie im Türendesigner:

